

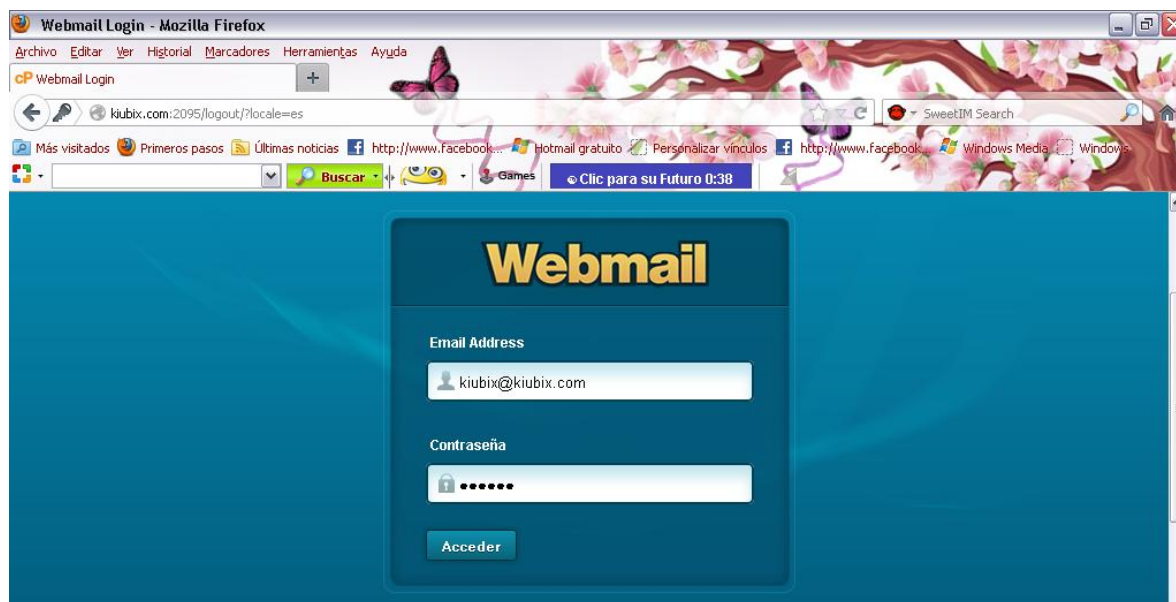
KIUBIX sabe de la gran importancia de las cuentas de correo para su empresa, es por ello, que dentro del servicio que ofrece se tiene la opción de checar su cuenta de correo directamente desde el servidor teniendo como ventaja que puede acceder tanto de cualquier maquina como en cualquier lugar del mundo requiriendo solo una computadora y acceso a internet.

Los pasos para hacer uso de este servicio son:


1. Accesar a su navegador de Internet preferido.
2. Accesar a su dominio, pero agregándole la terminación /webmail.
(Coloco imagen de muestra).



3. Posteriormente le aparecerá un recuadro donde la pedirá un Usuario y Contraseña, estos corresponden de la siguiente manera:
Usuario: su cuenta de correo
Contraseña: La correspondiente a su correo
Una vez colocada dicha información dar Clic en **“Acceder”**.
(Coloco imagen para ilustrar el movimiento).



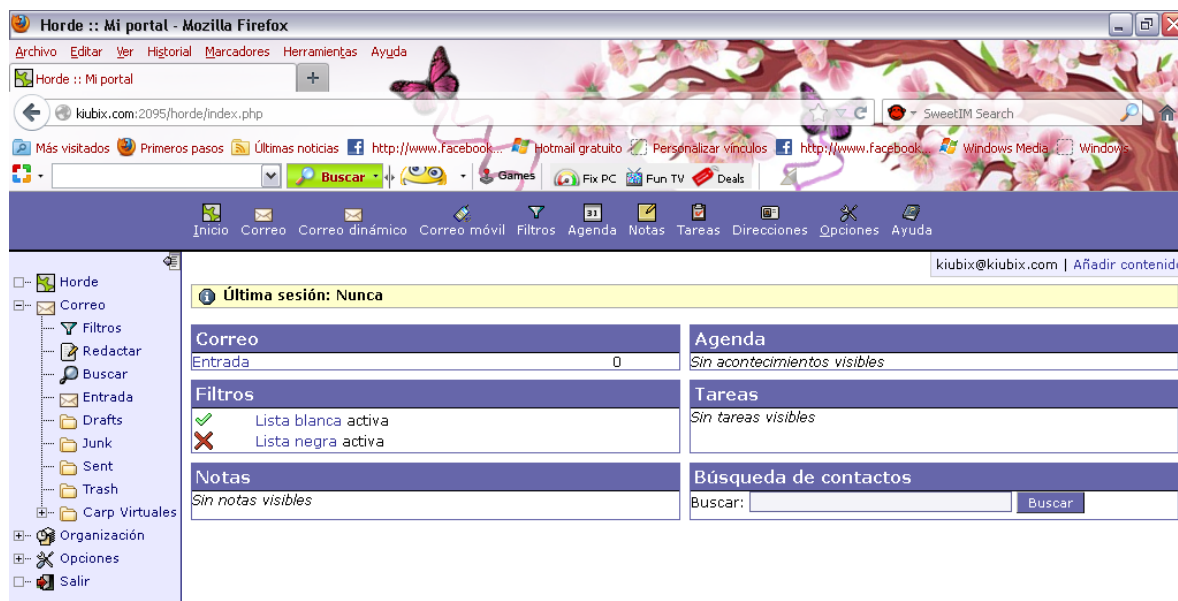
4. Le aparece una pantalla con 3 programas, de los cuales le recomendamos el **Horde**, sin embargo puede ser cualquiera, posteriormente solo dar clic encima. (Coloco imagen de muestra).



5. A continuación la pantalla siguiente menciona el idioma en que desea abrirlo, Seleccione el de su preferencia y de clic en “Iniciar Sesión”. (Coloco imagen de muestra).



6. Ya una vez realizado lo anterior Usted ha entrado a su correo electrónico directamente desde el servidor, podrá usarlo de la misma manera que un correo gratuito mantiene las mismas opciones.



Si en algún momento desea salirse solo dar clic en la opción “Salir”.

Estos serian los pasos a realizar para acceder a su correo.

Para un mejor funcionamiento de sus cuentas la empresa KIUBIX le da las siguientes recomendaciones:

- * Es necesario efectué constantemente la eliminación de correos que no le sean de importancia ya que se puede llegar a saturar la cuenta y por consecuencia la cuenta deja de funcionar.
- * Si Usted configura la cuenta de correo en su OUTLOOK la opción de checar su correo desde el servidor no es válida, ya que Outlook descarga los correos directo a su máquina dejando en ceros la bandeja de entrada del servidor.

Esperamos la información antes mencionada le sea de gran utilidad y quedamos a sus órdenes para cualquier duda o comentario.

