

KIUBIX

MATERIALIZING IDEAS



01800 433 2932
ayuda@kiubix.com

Arco de Independencia No. 301 Colonia los Arcos
Aguascalientes, Ags. México



MANUAL

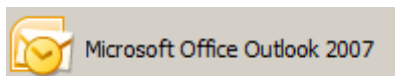
CONFIGURAR CUENTA OUTLOOK

Contáctanos

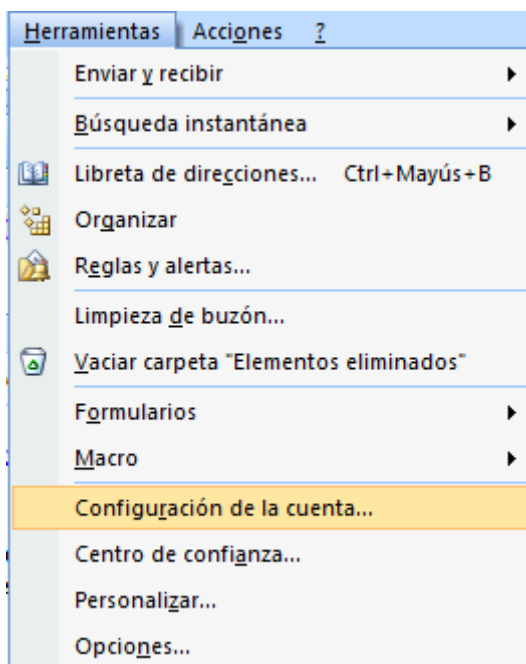
Arco de Independencia No. 301 Colonia los Arcos
Aguascalientes, Ags. México
01800 IDEA WEB | 01 449 994 0363
www.kiubix.com



1.-Abrir Outlook



2.- Ir a Herramientas/Configuración de la cuenta

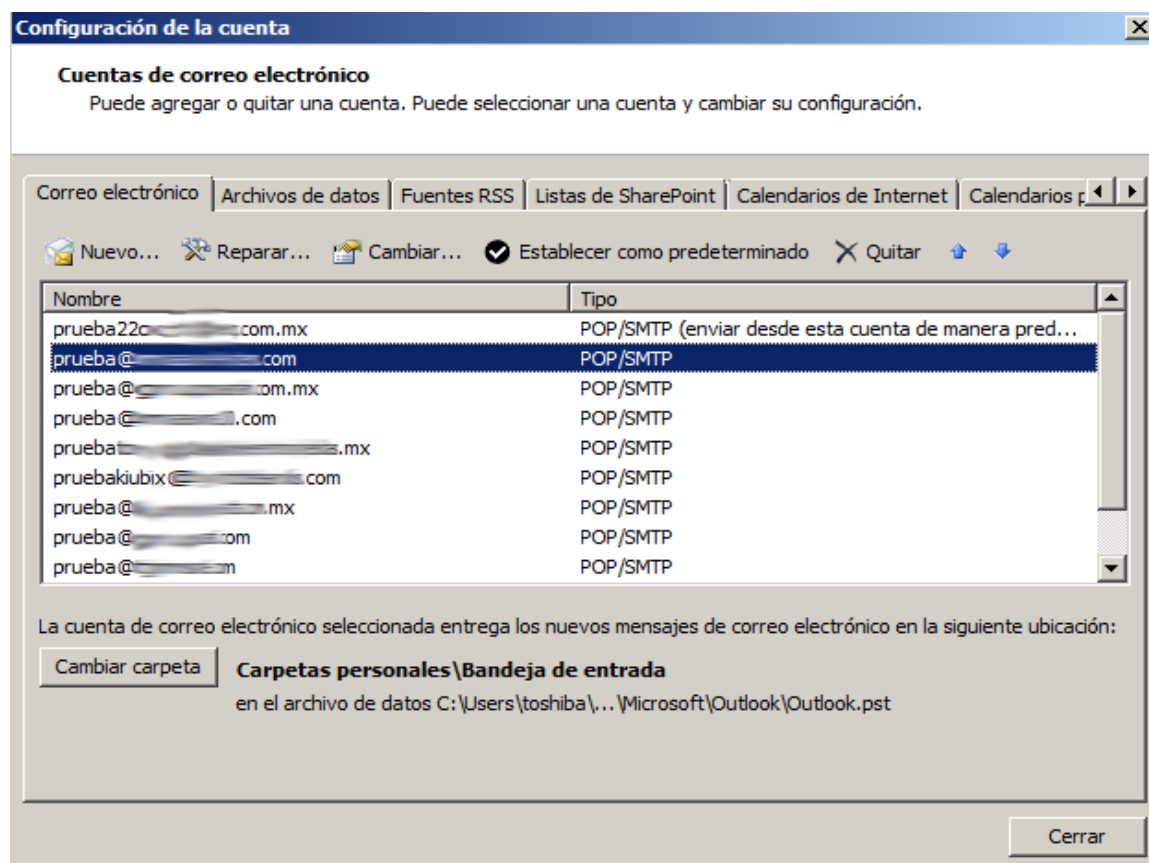


**¿Te podemos
Ayudar?**

Arco de Independencia No. 301 Colonia los Arcos
Aguascalientes, Ags. México
01800 IDEA WEB | 01 449 994 0363
www.kiubix.com



En la nueva ventana que le aparecerá debemos pedirle que de doble clic sobre su cuenta.



¿Te podemos
Ayudar?

Arco de Independencia No. 301 Colonia los Arcos
Aguascalientes, Ags. México
01800 IDEA WEB | 01 449 994 0363
www.kiubix.com



Debemos verificar que las configuraciones sean las adecuadas.

Cambiar cuenta de correo electrónico

Configuración de correo electrónico de Internet
Estos valores son necesarios para que la cuenta de correo electrónico funcione.

Información sobre el usuario
Su nombre:
Dirección de correo electrónico:

Información del servidor
Tipo de cuenta:
Servidor de correo entrante:
Servidor de correo saliente (SMTP):

Información de inicio de sesión
Nombre de usuario:
Contraseña:
☒ Recordar contraseña
☐ Requerir inicio de sesión utilizando Autenticación de contraseña segura (SPA)

Configuración de la cuenta de prueba
Después de rellenar la información de esta pantalla, le recomendamos que pruebe su cuenta haciendo clic en el botón. (Requiere conexión de red.)

Si todo está correcto debe dar clic en “Más configuraciones...”.

¿Te podemos
Ayudar?

Arco de Independencia No. 301 Colonia los Arcos
Aguascalientes, Ags. México
01800 IDEA WEB | 01 449 994 0363
www.kiubix.com



Verifique en la pestaña “Avanzadas” la siguiente configuración .

A screenshot of a Windows-style dialog box titled "Configuración de correo electrónico de Internet". It has four tabs: "General", "Servidor de salida", "Conexión", and "Avanzadas", with "Avanzadas" being the active tab. The "Números de puerto del servidor" section contains a text box for "Servidor de entrada (POP3)" with the value "110" and a button "Usar predeterminados". Below it is a checkbox "Este servidor precisa una conexión cifrada (SSL)" which is unchecked. The "Servidor de salida (SMTP)" text box contains the value "587". Below that is a label "Usar el siguiente tipo de conexión cifrada:" followed by a dropdown menu showing "Ninguno". The "Tiempo de espera del servidor" section has a slider between "Corto" and "Largo" (1 minuto). The "Entrega" section has a checkbox "Dejar una copia de los mensajes en el servidor" which is unchecked. Below it are two more unchecked checkboxes: "Quitar del servidor después" (with a spinner box set to "10" and the word "días") and "Quitar del servidor al eliminar de 'Elementos eliminados'". At the bottom right are "Aceptar" and "Cancelar" buttons.

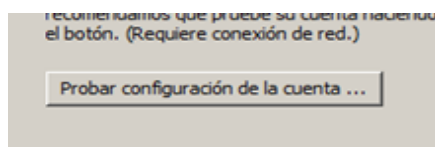
Una vez verificadas, de clic en aceptar para regresar a la ventana anterior.

**¿Te podemos
Ayudar?**

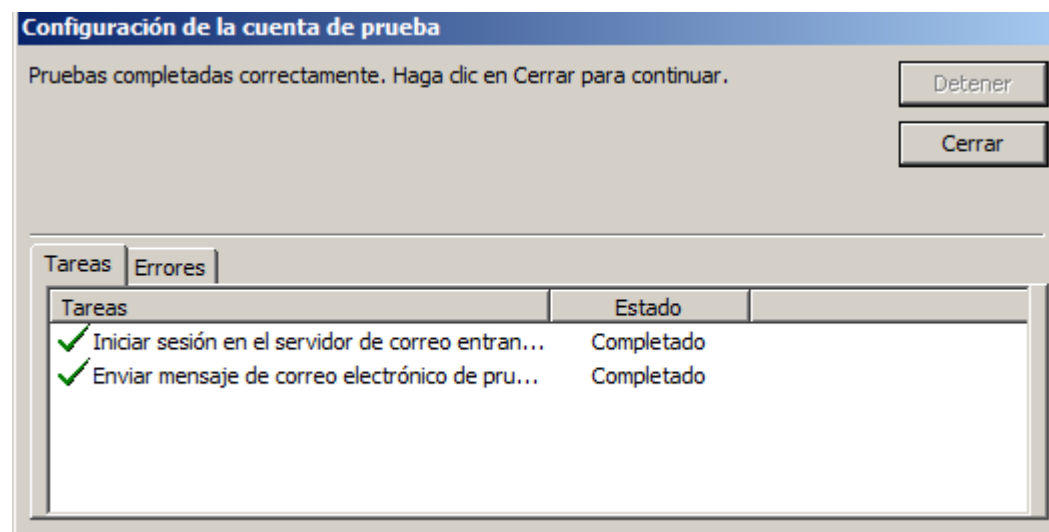
Arco de Independencia No. 301 Colonia los Arcos
Aguascalientes, Ags. México
01800 IDEA WEB | 01 449 994 0363
www.kiubix.com



Antes de dar clic en siguiente de clic en “Probar configuración de la cuenta”



Si le aparece todo en verde, de clic en cerrar.



Regresara a la pantalla anterior, de clic en “Siguiete” y después en “Finalizar”

Con esto ya quedo configurada su cuenta.

¿Te podemos
Ayudar?

Arco de Independencia No. 301 Colonia los Arcos
Aguascalientes, Ags. México
01800 IDEA WEB | 01 449 994 0363
www.kiubix.com